



HILUX

ATAJAR EN PENDIENTE CON UN HILUX ES POSIBLE



ÍNDICE

4	Motor y conducción	30	Accesorios
6	Diseño	34	Colores
8	Calidad, durabilidad y fiabilidad	36	Llantas y tapicería
		38	Especificaciones
10	Capacidad de carga	42	Equipamiento
12	Interior	50	Medioambiente & Tranquilidad Toyota
14	Tecnología		Toyota Professional
16	Seguridad	52	Rally Dakar
18	Carrocerías	54	
20	Acabados		

Modelo visualizado Hilux Doble Cabina Invencible

DURANTE MÁS DE MEDIO SIGLO, HILUX NOS HA LLEVADO DE FORMA INCANSABLE HASTA LOS LUGARES MÁS REMOTOS DEL PLANETA, AFRONTANDO TODO TIPO DE TERRENO Y SUPERANDO CUALQUIER OBSTÁCULO. EL NUEVO HILUX PROPORCIONA MÁS POTENCIA Y UN DISEÑO AÚN MÁS PODEROSO A ESTE LEGENDARIO VEHÍCULO. HA SIDO SOMETIDO A LAS PRUEBAS MÁS EXTREMAS Y ES INDESTRUCTIBLE TANTO POR SU NOMBRE COMO POR SU NATURALEZA. HILUX: DESDE 1968, EL VEHÍCULO MÁS EMBLEMÁTICO DEL MUNDO POR SU DUREZA Y RESISTENCIA.

DESCUBRE EL PICK-UP MÁS VENDIDO DEL MUNDO.
EL NUEVO TOYOTA HILUX INVINCIBLE



¿MÁS OCIO? MÁS NEGOCIO

Modelo Visualizado Hilux Doble Cabina VXL

A/T = Transmisión automática
M/T = Transmisión manual
* Mediciones realizadas bajo ciclo
de ensayo WLTP.

El motor diésel D-4D de 2,8 litros maximiza la potencia y la eficiencia del combustible, al tiempo que reduce significativamente los niveles de ruido. Esto genera un par máximo en un rango de velocidad más amplio, junto con un rendimiento de aceleración sin precedentes.

DIESEL
2.8 L D-4D 6 A/T
 Potencia 150 kW/ 204 CV
 Consumo* 7,9-9,9 l/100 km
 Emisiones CO₂* 207-259 g/km
 Aceleración
 0-100 km/h 10,13-10,7 s
 Disponible en VX, VXL y Invencible

DIESEL
2.4 L D-4D 6 M/T
 Potencia 110 kW/150 CV
 Consumo* 8,3-11,4 l/100 km
 Emisiones CO₂* 218-299 g/km
 Aceleración
 0-100 km/h 13,2 s
 Disponible en GX y GX PLUS

Hilux te llevará adonde quiera que vayas. Con una gama de motores potentes y eficientes, y la capacidad de remolcar hasta 3,5 toneladas, es capaz de mover montañas. Ahora se une a la gama un nuevo motor diésel de 2,8 litros, que genera 204 CV DIN y hasta 500 Nm de par. Con una aceleración de 0-100 km/h (0-62 mph) en tan solo 10,0 segundos, este es el Hilux más potente de todos los tiempos y, como la potencia se entrega en el rango bajo de revoluciones, tiene el par justo cuando lo necesitas. Si a esto le añadimos una suspensión más cómoda, la disponibilidad del control de balanceo de remolque y un sistema avanzado de dirección asistida de flujo variable, podrás apreciar que Hilux ofrece una excelente capacidad de remolque junto con un nuevo nivel de refinamiento.

MÁS POTENCIA, MÁS PAR. MÁS DIVERSIÓN


¿Sabías que... el programa de televisión británico Top Gear intentó “destruir” un Hilux de 1988 que tenía 300.000 km en el cuentakilómetros? A pesar de tirarlo al mar, golpearlo con una bola de demolición, dejar caer una caravana encima de él, prenderle fuego e incluso demoler un bloque de pisos con Hilux en la azotea, para sorpresa de todos, tras una breve reparación con herramientas básicas aún se podía conducir.



Con su nueva y atrevida apariencia, Hilux destaca entre la multitud. Su imponente imagen transmite una sensación de poder, al tiempo que los paragolpes delantero y trasero y las molduras de gran resistencia protegen su robusta carrocería para evitar daños. Echa un vistazo a los impresionantes nuevos diseños de las luces y a la gama de diseños de robustas ruedas que refuerzan la dureza de su aspecto. ¿Quieres ir al límite? ¡No busques más! El modelo Invencible, gracias a su asombroso y exclusivo diseño, es la máxima expresión de la potencia y el estilo de Hilux.

CREADO PARA LA EXCELENCIA. DISEÑADO PARA EL PLACER

¿Sabías que... el sueño de Marty McFly, interpretado por Michael J. Fox en el éxito de taquilla Regreso al futuro, era tener un SR5 Xtracab Hilux 4x4 negro azabache de 1985? Sin embargo, antes de poder conducirlo, McFly regresa a 1955, donde conoce a los que serán sus padres cuando eran adolescentes.



Modelo visualizado Hilux
Doble Cabina Invencible



**UN GRAN DISEÑO PARA
TODO TIPO DE TERRENO**



¿RESISTENTE, DURADERO,
FIABLE?
INCUESTIONABLE

Modelo visualizado HiLux Doble Cabina GX

Como Hilux se ha diseñado y probado para los entornos más extremos del mundo, puedes confiar en la calidad, la durabilidad y la fiabilidad legendarias que se integran en cada vehículo nuevo. Con un chasis de la carrocería extremadamente fuerte, 700 mm de distancia al suelo y una articulación de las ruedas excepcional, hasta los terrenos más difíciles se pueden afrontar con total confianza. Mediante las pruebas más rigurosas y el diseño de componentes únicos, perfeccionados durante más de medio siglo, se ha logrado un vehículo exclusivo. Diseñado, fabricado y construido como ningún otro pick-up.

LLEVA TUS PASIONES A NUEVOS TERRITORIOS Y MÁS ALLÁ

¿Sabías que... el equipo de rescate de montaña de Killin, en Escocia, confía en los pick-up Hilux 4x4 para transportar equipos y materiales de rescate a las áreas más peligrosas, remotas e inhóspitas de las montañas? Cuando hay vidas en juego, la capacidad de Hilux para llegar a donde sea se convierte en un salvavidas.

Existe un buen motivo para sentirse seguro en el nuevo Hilux. El Asistente de Arranque en Pendiente (HAC) y el Control de Tracción Activo (A-TRC) hacen que el arranque sea más suave, mientras que su enorme capacidad de transporte y remolque permite no dejar nada atrás, tanto si subes como si bajas por la pista. ¿Hemos mencionado ya que Hilux tiene Control de Descenso (DAC)*?

* Disponible a partir de VX.

CAPACIDAD DE REMOLQUE DE 3,5 T* Y CARGA ÚTIL DE 1 TONELADA: NO TE DEJES NADA ATRÁS

¿Sabías que... durante la ola de frío del año pasado en el norte de Inglaterra, un Hilux rescató un camión articulado que se había quedado atascado en un tramo helado de la carretera cuando trataba de entregar alimentos a un gran supermercado?



* Hasta 3,5 toneladas.

¿NO HAY TELESILLAS? NO HAY PROBLEMA



Modelo visualizado Hilux Doble Cabina GX Plus



**TU ESPACIO
TU MUNDO**



Duro por fuera y cómodo por dentro. El interior del nuevo Hilux te lleva a nuevos niveles de refinamiento y estilo. Los materiales duraderos y los llamativos acabados proporcionan una sensación tan estupenda como la de su apariencia. El acabado Invencible hace que destaque aún más, con asientos de cuero perforado en dos tonos que hacen que te sientas cómodo, y una iluminación ambiental única que baña la cabina con una suave luz azul. Resistente y confortable, Hilux se ocupa de ti para que tú puedas ocuparte de tus asuntos.



DISEÑADA PARA HACER UN PLACER CADA VIAJE

¿Sabías que... al planificar una “vuelta al mundo en un globo aerostático”, el líder de la expedición estaba seguro de que el único vehículo que podía hacer frente a ese desafío extremo era un pick-up? Basándose en experiencias anteriores, sabían que tenía que ser un Hilux.

Modelo visualizado Hilux
Doble Cabina Invencible

MÁXIMO CONTROL SIMPLIFICA TU VIDA



Moverse con fuerza no es incompatible con moverse de forma inteligente. Por eso, Hilux te ofrece una gama de innovadoras tecnologías que han sido diseñadas para hacerte la vida más fácil. El sistema multimedia Toyota Touch®2 de 20,32 cm (8")*, cuenta con una serie de funciones multimedia que te permiten controlar la transmisión de audio por Bluetooth® y las llamadas en manos libres. También cuenta con integración de smartphones a través de Apple CarPlay™ y Android Auto™. El nuevo salpicadero a todo color lo muestra todo, desde los ángulos de los neumáticos hasta la información del sensor de estacionamiento, y todo ello accesible mediante los prácticos controles situados en el volante. Lleva incluso una cámara de visión trasera* de forma que puedas evitar sorpresas desagradables al dar marcha atrás. Hilux es la respuesta, porque cuando tienes una misión que cumplir, necesitas tener el control.

* Disponible a partir del acabado GX Plus.

TECNOLOGÍA INTUITIVA DISEÑADA PARA TI

¿Sabías que... una expedición al punto más al norte de Rusia es un viaje que pone a prueba la fortaleza de cualquier equipo? Pero, con la ayuda de dos Toyota Hilux, un equipo logró recorrer más de 1.000 km en condiciones de conducción extremas durante las noches polares.

Modelo visualizado Hilux
Doble Cabina Invencible

¿TRANQUILIDAD? VIENE DE SERIE

An aerial, top-down view of a dark asphalt road that curves through a dense, green forest. Three cars are visible on the road: a white car in the foreground, a dark car in the middle, and a red car further ahead. The road is flanked by trees and foliage, and the overall scene is captured in a high-contrast, slightly dark lighting.

Toyota Safety Sense* incluye sistemas avanzados de seguridad activa para que la conducción sea aún más relajada y segura. En su centro, unas tecnologías activas que pueden ayudar al conductor.

El **Avisador de Cambio Involuntario de Carril (LDA)** te ayuda a mantener el rumbo, ya que proporciona una advertencia visual y acústica si el vehículo comienza a salir de su carril sin que se haya utilizado el intermitente. El control de la dirección aplica una fuerza correctora en caso de salida involuntaria del carril.

El **Control de Crucero Adaptativo Inteligente (ACC)**, combinado con el asistente de Reconocimiento de Señales de Tráfico (RSA), mantiene automáticamente el vehículo a la velocidad preseleccionada y advierte al conductor si cambia el límite de velocidad.

El **Control de Balanceo de Remolque (TSC)** suprime cualquier balanceo causado por el viento, caminos con baches, cambios de dirección, etc. cuando lleves un remolque. Con sensores que detectan la guiñada, la aceleración y la dirección, el TSC utiliza el control de desaceleración y el momento de guiñada para limitar el balanceo.

* Disponible a partir del acabado GX Plus.

Como nuestra prioridad es tu seguridad, Hilux se halla equipado con el avanzado sistema de seguridad Toyota Safety Sense*. Mediante el uso de tecnología láser y cámaras, Toyota Safety Sense* combina una gama de tecnologías activas que incluyen el Sistema de Seguridad Pre-colisión con Detección de Peatones y Ciclistas, el Control de Crucero Adaptativo Inteligente (ACC), el Sistema de Reconocimiento de Señales de Tráfico (RSA) y el Avisador de Cambio Involuntario de Carril con Mantenimiento de Trayectoria (LDA), mientras que el Control de Balanceo de Remolque (TSC) mantiene la carga siempre alineada y bajo control. Con la tranquilidad que aportan sus 7 airbags, una construcción de la carrocería sobre el chasis extraordinariamente resistente y el amplio uso de acero de alta resistencia, el nuevo Hilux te mantiene protegido en cualquier aventura.



**NO PUEDES
PREDECIR LO
INESPERADO,
PERO PUEDES ESTAR
PREPARADO**

¿Sabías que... un mecánico de aerogeneradores de Australia ha recorrido más de medio millón de kilómetros en su Hilux modelo de 1983? Su "territorio" abarca más de 100 000 kilómetros cuadrados en la zona rural de Queensland y estima que hay entre siete y ocho mil aerogeneradores en servicio.

Modelos visualizados:
Hilux Cabina Sencilla GX
Hilux Cabina Extra GX
Hilux Doble Cabina Invencible



Cabina Sencilla



Cabina Extra



Capacidad de carga **1030 kg**
Masa máxima autorizada **3080 kg**
Motor **150D**
Tracción **4x4**
Transmisión **Manual**



CARGANDO LO NECESARIO



Doble Cabina

UNA CARROCERÍA PARA CADA NECESIDAD

El Nuevo Hilux tiene una carrocería disponible para cada necesidad. Independientemente de lo que tengas que llevar, da igual que sea para trabajar o para divertirse, encontrarás el vehículo perfecto. El interior ha sido diseñado para ofrecer más espacio que nunca para todos los pasajeros. En la parte delantera tiene gran margen a la altura de los hombros y la cabeza. Dispone de un amplio rango de ajuste de los asientos para que se adapte a diferentes personas. Además, la mayor amplitud para las piernas en los asientos traseros ayuda a que todos los pasajeros lleguen completamente relajados y preparados para la próxima aventura.



Capacidad de carga **1030 kg**
Masa máxima autorizada **3150 kg**
Motor **150D**
Tracción **4x4**
Transmisión **Manual**



Capacidad de carga **1040-1060 kg**
Masa máxima autorizada **3210 kg**
Motor **150D/204D**
Tracción **4x4**
Transmisión **Manual y Automático**



ACABADOS
DE **HILUX**



GX

Equipamiento destacado

- 7 airbags (rodilla conductor y pasajero, lateral y cortina)
- ABS + EBS + A-TRC + BA
- Asistente de arranque en pendiente (HAC)
- Climatizador manual
- Control balanceo de remolque
- Control de balanceo y cabeceo
- Control de estabilidad (VSC)
- Control de tracción (TRC)
- Diferencial delantero de desconexión automática (ADD) y trasero bloqueable
- Faros antiniebla delanteros y traseros
- Faros con función "Follow me home"
- Llantas de acero negras de 17" (plateadas en Cabina Sencilla)
- Pantalla multi-información TFT de 10,67 cm (4,2")
- Paragolpes delantero color carrocería (negro en Cabina Sencilla) y trasero gris oscuro
- Radio CD/MP3/WMA con entrada USB y Aux-in, 4 altavoces (2 en Cabina Sencilla) y Bluetooth®
- Tapicería de tela negra
- Sensor de luz
- Toma de corriente delantera de 12V
- Volante uretano ajustable en altura y profundidad
- Retrovisores exteriores negros ajustables eléctricamente y calefactados
- Retrovisor interior manual día/noche
- Rueda de repuesto de dimensiones normales con llantas de acero

Disponible en todas las carrocerías



**LLOS TRABAJOS
MÁS DIFÍCILES
EXIGUEN LAS
HERRAMIENTAS
MÁS RESISTENTES**
100% HILUX,
100% DURO

GX PLUS

Equipamiento destacado (adicional a GX)

- Asiento conductor con ajuste manual de altura
- Banco trasero abatible 60:40 (2ª fila)
- Cámara de visión trasera con guías de aparcamiento estáticas
- Compatibilidad con Apple CarPlay™ y Android Auto™
- Control crucero
- Cristales traseros y luneta oscurecidas
- Lavafaros
- Llantas de aleación gris oscuro de 17"
- Paragolpes trasero cromado
- 2 Tomas delanteras 12V
- Radio CD/MP3/WMA con 6 altavoces
- Reposabrazos trasero con 2 portavasos
- Retrovisores exteriores cromados plegables eléctricamente
- Sistema multimedia Toyota Touch® 2 de 20,32 cm (8")
- Tapicería de tela negra
- Volante y palanca de cambio revestidos en cuero

Disponible en Doble Cabina





**MAYOR ESPACIO DE CARGA,
MAYOR POTENCIAL**

VX

Equipamiento destacado (adicional a GX PLUS):

- Asientos delanteros calefactables
- Control de descenso (DAC)
- Defensa frontal baja
- Estribos laterales de aluminio
- Reposapiés trasero calefactado
- Toyota Safety Sense
 - Avisador de cambio involuntario carril inducido por freno (LDA)
 - Control de crucero adaptativo inteligente (ACC)
 - Sistema de reconocimiento de señales de tráfico (RSA)
 - Sistema de seguridad precolisión con detector de peatones y ciclistas



Disponible en Doble Cabina





INCREÍBLEMENTE
DURO,
ASOMBROSAMENTE
CÓMODO



EQUIPADO POR EL DESEO.
TODO TRABAJO DURO
MERECE RECOMPENSA



VXL

Equipamiento destacado (adicional a VX)

- Climatizador automático
- Defensa frontal completa
- Indicador de marcha engranada
- Llanta de aleación en negras de 18"
- Rueda de repuesto de dimensiones normales con llantas de aleación
- Suspensión confort

Disponible en Doble Cabina



INVINCIBLE

Equipamiento destacado (adicional a VXL)

- Ajuste automático de altura de faros
- Asiento conductor con ajuste eléctrico de altura
- Asiento conductor reclinable y deslizante eléctricamente
- Elevalunas eléctrico 2ª fila y delantero con función un toque
- Estribos laterales negros
- Faros delanteros LED de doble haz
- Llantas de aleación negras de 18"
- Luces de circulación diurna LED
- Luz ambiental en puertas delanteras y traseras
- Paragolpes trasero gris oscuro
- Protector inferior paragolpes gris oscuro
- Retrovisor exterior gris oscuro
- Sistema de arranque con botón Push Start
- Sistema de entrada y arranque sin llave (SME)



Disponible en Doble Cabina





**INVENCIBLE POR NOMBRE,
INVENCIBLE POR NATURALEZA.
LA DECLARACIÓN DEFINITIVA
DE PODER Y ESTILO**

EXTRA DE ACTITUD



BLACK MAT STYLE

Los detalles marcan la diferencia y por eso este pack es perfecto no para tu vehículo.

Los escalones laterales de acero inoxidable negro mate con agarraderas antideslizantes proporcionan un fácil acceso al interior. También facilitan la carga y descarga de accesorios de techo.

A su vez las barras antibuelco en acero mate aportan robustez sin perder esa esencia de estilo que hace una combinación perfecta de estos dos elementos.



CUBIERTA RIGIDA

Asegura tu carga en la plataforma en todo momento. El acabado de aluminio natural se suma a una apariencia robusta y de fácil manejo.



CUBIERTA ENROLLABLE

De aluminio y en color negro, esta cubierta es ligera y te permite un acceso rápido a tu carga trasera, manteniéndola segura en cada momento.

AÑADE UN PLUS A TU EQUIPAMIENTO

No solo es un detalle que marque la diferencia, el **estribo lateral en acero (1)** pulido facilita la entrada al interior del vehículo con seguridad si no que es muy útil para cargar y descargar con más facilidad.

Barras antivuelco (2) diseñadas en acero inoxidable aportan robustez y funcionalidad.

Carga todo lo que necesites sin miedo a los desperfectos en la superficie de tu vehículo con nuestro **Protector de caja (3)** de Polietileno rígido de alta densidad la carrocería siempre permanecerá como el primer día.

Porta bicis (4). Disfruta de tu deporte favorito en cualquier lugar gracias al porta bicicletas de barracuada.



1. Tiradores cromados de puertas

En acabado cromado, diseñados para integrarse perfectamente en el contorno de los tiradores de las puertas.

2. Deflectores de viento

Evita el ruido del viento al conducir con las ventanillas abiertas.

CARGA SIN LÍMITES

Coloca **barras transversales (1)** sobre tu **hard top comercial (2)** y amplía más aun la capacidad de carga de tu vehículo, pudiendo añadir cómodamente un **cofre portaequipajes (3)** de 410 ltr resistente y manejable.

Bola de remolque (4)

Instala esta bola de remolque en tu Hilux y remolca hasta 3500 kg.

DA IGUAL EL CAMINO,
NUNCA HILUX
TUVO LÍMITES



**LA DUREZA
NUNCA HA
TENIDO TAN
BUEN ASPECTO**



040 Blanco Classic

HILUX

070 Blanco Perlado*[§]



3T6 Rojo Vulcano[°]



1D6 Plata Luna[°]



4R8 Terracota[°]



1G3 Gris Grafito[°]



6X1 Bronce Olivina[°]



218 Negro Cosmo[°]



8X2 Azul Nébulas[°]



* Pintura perlada.

§ No disponible en GX.

° Pintura metalizada.



EQUIPADO Y LISTO PARA TODO RUEDAS FUERTES, TAPICERÍAS DURÁDEAS

- 1. Llantas de acero en negro de 17"**
De serie en GX (Doble Cabina y Cabina Extra)
- 2. Llantas acero en plata de 17"**
De serie en GX (Cabina Sencilla)
- 3. Llantas de aleación en gris oscuro de 17"**
De serie en GX Plus y VX
- 4. Llantas de aleación en negro de 18"**
De serie en VXL
- 5. Llantas de aleación en negro de 18"**
De serie en Invencible



1.

1. Tapicería de tela negra

De serie en GX

2. Tapicería de tela negra

De serie en GX Plus, VX y VXL

**3. Tapicería de cuero perforado
con dos tonalidades**

De serie en Invencible

2.

3.

ESPECIFICACIONES

DATOS MEDIOAMBIENTALES

	Cabina Sencilla	Cabina Sencilla Chasis	Diésel 2.4D 150 T/M 6v (4x4) Cabina Extra	Cabina Extra Chasis	Doble Cabina	Diésel 2.8D 204 T/M 6v (4x4) Doble Cabina	Diésel 2.8D 204 T/A 6v (4x4) Doble Cabina
Consumo de combustible							
Consumo combinado WLTP (l/100 km)	8,6-9,7	9,0-10,7	8,3-9,3	9,7-11,4	8,3-9,3	7,9-9,0	8,9-9,9
Capacidad del deposito de combustible (litros)	80	80	80	80	80	80	80
Combustible							
Emisiones CO ₂ combinado WLTP (g/km)	227-254	236-282	218-245	255-299	218-245	207-236	233-259
Emisiones CO ₂ combinado NEDC* (g/km)	175	194	174	195	177	177	194
Emisiones realizadas bajo ciclo de ensayo WLTP							
Clasificación normativa UE	EURO 6AO	EURO 6AO	EURO 6AO	EURO 6AO	EURO 6AO	EURO 6AO	EURO 6AO
Monóxido de carbono, CO (mg/km)	42,2	235,1	71,9	56,6	71,9	24,7	27,0
Óxidos de nitrógeno, NOx (mg/km)	49,7	49,3	56,6	52,0	56,6	46,8	31,4
Hidrocarburos, THC & Óxidos de nitrógeno, NOx (mg/km)	54,9	59,8	62,2	56,6	62,2	49,1	32,9
Partículas de humo (mg/km)	0,51	2,22	0,60	2,29	0,6	0,83	1,1
Ruido dB(A)	72	72	72	72	72	71	69

Los niveles de consumo de combustible así como de emisión de CO₂ se miden en un entorno controlado, de acuerdo con los requisitos de la directiva Europea. Para más información, o si está interesado en los valores de un vehículo con distinto acabado, por favor contacte con Toyota España S.L.U o su concesionario TOYOTA. El tipo de conducción junto con otros factores (condiciones de la carretera, tráfico, condición del vehículo, equipo instalado, carga, número de pasajeros, etc.) juega un papel en el consumo de combustible y emisiones de CO₂.

* Ciclo de emisiones aplicable a efectos de Impuesto de Matriculación.

ENGINE	Diésel 2.4D 150 T/M 6v (4x4)	Diésel 2.8D 204 T/M 6v (4x4)	Diésel 2.8D 204 T/A 6v (4x4)
Número de cilindros	4 en línea	4 en línea	4 en línea
Sistema de inyección	Inyección directa	Inyección directa	Inyección directa
Cilindrada (cc)	2393	2755	2755
Diámetro por carrera (mm x mm)	92 x 90	92 x 103,6	92 x 103,6
Relación de compresión	15,6:1	15,6:1	15,6:1
Potencia máxima (KW/CV DIN)	150	204	204
Par máximo (Nm/rpm)	400/1600-2000	420/1400-3400	420/1400-3400

TRANSMISIÓN

	GX	GX PLUS	VX	VXL	INVINCIBLE
Caja de cambio	6 M/T	6 M/T	6 M/T	6 A/T	6 A/T
Tracción	4X4	4X4	4X4	4X4	4X4

PRESTACIONES

	Diésel 2.4D 150 T/M 6v (4x4)	Diésel 2.8D 204 T/M 6v (4x4)	Diésel 2.8D 204 T/A 6v (4x4)
Aceleración 0-100 km/h (seg)	13,2	10,13	10,7
Velocidad máxima (km/h)	170	175	175

SUSPENSIÓN

Suspensión delantera	Doble horquilla	Doble horquilla	Doble horquilla
Suspensión trasera	Eje rígido con ballesta	Eje rígido con ballesta	Eje rígido con ballesta

FRENOS

Frenos delanteros	Discos ventilados	Discos ventilados	Discos ventilados
Frenos traseros	Frenos de tambor	Frenos de tambor	Frenos de tambor

DIMENSIONES

	Cabina Sencilla	Cabina Extra	Doble Cabina
Longitud (mm)	5325	5325	5325
Altura (mm)	1795	1810	1815
Anchura (mm)	1800	1855	1855 / 1900
Batalla (mm)	3085	3085	3085
Vía delantera (mm)	1500	1540	1540
Vía trasera (mm)	1510	1550	1550
Voladizo delantero (mm)	985	985	990
Voladizo trasero (mm)	1255	1255	1255
Número de plazas	2	4	5
Longitud interior (mm)	932	1404	1697
Anchura interior	1481	1481	1480

ESPECIFICACIONES

DIMENSIONES

	Cabina Sencilla	Cabina Extra	Doble Cabina
Altura interior (mm)	1175	1168	1170
Longitud de la zona de carga (mm)	2315	1808	1525
Anchura de la zona de carga (mm)	1575	1540	1540
Altura de la zona de carga (mm)	480	480	480
Radio de giro mínimo (m)	6,3	6,4	6,4

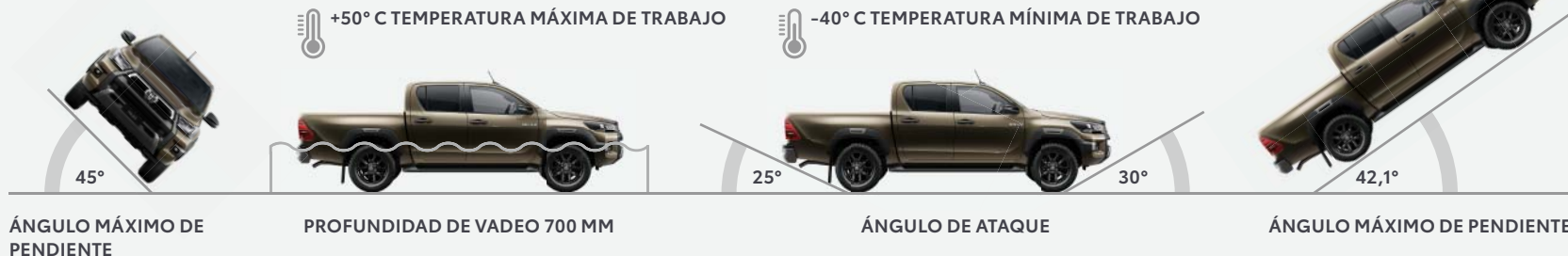
PESOS

	Cabina Sencilla GX	Cabina Extra GX	GX	GX PLUS	Doble Cabina VX	VXL	INVINCIBLE
Masa máxima autorizada (kg)	3080	3150	3210	3210	3210	3210	3210
Carga útil incluido conductor (kg)	1000	1000	1025	1025	1010	1005	1005
Masa en orden de marcha (kg)	2080	2150	2185	2185	2200	2205	2205
Capacidad de remolque con freno (kg)	3500	3500	3500	3500	3500	3500	3500
Capacidad de remolque sin freno (kg)	750	750	750	750	750	750	750

PRESTACIONES TODOTERRENO

	Cabina sencilla	Cabina Extra	Doble Cabina
Distancia mínima al suelo (mm)	227	289	310
Ángulo de ataque (°)	29	29	27/29
Ángulo de salida (°)	25	26	27

CAPACIDADES LEGENDARIAS



PRESTACIONES TODO TERRENO

Cabina sencilla

Cabina Extra

Doble Cabina

Ángulo ventral (°)	23	23	23
Ángulo máximo de pendiente (°)	42,1	42,1	42,1

NEUMÁTICOS Y LLANTAS

**Cabina Sencilla
GX**

**Cabina Extra
GX**

GX


GX PLUS

**Doble Cabina
VX**

VXL

INVINCIBLE

Llantas acero en plata de 17" con neumáticos 225/70R	●	–	–	–	–	–	–
Llantas acero en negro de 17" con neumáticos 265/65R	–	●	●	–	–	–	–
Llantas de aleación en gris oscuro de 17" con neumáticos 265/65R	–	–	–	●	●	–	–
Llantas de aleación en negro de 18" con neumáticos 265/60R	–	–	–	–	–	●	–
Llantas de aleación en negro de 18" con neumáticos 265/60R	–	–	–	–	–	–	●
Neumáticos todoterreno	●	●	●	●	●	–	–
Neumáticos de carretera	–	–	–	–	–	●	●
Rueda de repuesto convencional con llanta de acero	●	●	●	●	●	–	–
Rueda de repuesto convencional con llanta de aleación	–	–	–	–	–	●	●



● = De serie – = No disponible

* Doble Cabina.

EQUIPAMIENTO

EXTERIOR	Cabina Sencilla GX	Cabina Extra GX	GX	GX PLUS	Doble Cabina VX	VXL	INVINCIBLE
Cristales traseros y laterales traseros oscurecidos	–	–	–	●	●	●	●
Defensa frontal baja	–	–	–	–	●	–	–
Defensa frontal completa	–	–	–	–	–	●	–
Embelledor marco de la ventana cromado	–	–	–	●	●	●	–
Embelledor marco de la ventana negro	●	●	●	–	–	–	●
Embelledor parrilla frontal superior cromado	–	–	–	●	●	●	–
Embelledor parrilla frontal superior gris oscuro	–	●	●	–	–	–	●
Embelledor parrilla frontal superior negro	●	–	–	–	–	–	–
Estribos laterales de aluminio	–	–	–	–	●	●	–
Estribos laterales negros	–	–	–	–	–	–	●
Faros antiniebla delanteros y traseros	●	●	●	●	●	●	●
Faros halógenos multi-reflectores (2 bombillas)	●	–	–	–	–	–	–
Faros halógenos multi-reflectores (4 bombillas)	–	●	●	●	●	●	–
Faros delanteros LED de doble haz	–	–	–	–	–	–	●
Faros delanteros con función "Follow Me Home"	●	●	●	●	●	●	●
Guardabarros ancho	–	–	–	–	–	–	●
Lavafaros	–	–	–	●	●	●	–
Luces de circulación diurna halógenas	●	●	●	●	●	●	–
Luces de circulación diurna LED	–	–	–	–	–	–	●
Luces de freno traseras LED	●	●	●	●	●	●	●
Luneta trasera fija y desempañable	●	●	●	●	●	●	●
3ª Luz de freno con tecnología LED	●	●	●	●	●	●	●
Ópticas traseras halógenas	●	●	●	●	●	●	–
Ópticas traseras LED	–	–	–	–	–	–	●

EXTERIOR	Cabina Sencilla GX	Cabina Extra GX	GX	GX PLUS	Doble Cabina VX	VXL	INVINCIBLE
Paragolpes delantero del color de la carrocería	–	●	●	●	●	●	●
Paragolpes delantero en negro	●	–	–	–	–	–	–
Paragolpes trasero gris oscuro	●	●	●	–	–	–	●
Paragolpes trasero cromado	–	–	–	●	●	●	–
Parrilla frontal inferior negra	●	●	●	–	–	–	–
Parrilla frontal superior gris oscura con inserción cromada	–	–	–	–	–	–	●
Parrilla frontal superior negra	●	●	●	–	–	–	–
Parrilla frontal superior pintada de negro	–	–	–	●	●	●	–
Protector caja de plástico bajo borde	–	–	●	●	●	●	●
Protector inferior paragolpes	●	●	●	●	●	●	●
Protector inferior paragolpes gris oscuro	–	–	–	–	–	–	●
Retrovisores exteriores cromados	–	–	–	●	●	●	–
Retrovisores exteriores gris oscuro	–	–	–	–	–	–	●
Retrovisores exteriores negros	●	●	●	–	–	–	–
Retrovisores exteriores calefactables	●	●	●	●	●	●	●
Retrovisores exteriores ajustables eléctricamente	●	●	●	●	●	●	●
Retrovisor exteriores plegables manualmente	●	●	●	–	–	–	–
Retrovisores exteriores plegables eléctricamente	–	–	–	●	●	●	●
Tiradores exteriores de puerta cromados	–	–	–	●	●	●	–
Tiradores exteriores de puerta gris oscuro	–	–	–	–	–	–	●
Tiradores exteriores de puerta negros	●	●	●	–	–	–	–
Tirador del portón cromado	–	–	–	●	●	●	–
Tirador del portón en negro	–	●	●	–	–	–	●

● = De serie – = No disponible

EQUIPAMIENTO

INTERIOR	Cabina Sencilla GX	Cabina Extra GX	GX	GX PLUS	Doble Cabina VX	VXL	INVINCIBLE
Asideros delanteros superiores	●	●	●	●	●	●	●
Asideros en el pilar delantero	●	●	●	●	●	●	●
Asideros en el pilar central	–	–	●	●	●	●	●
Asideros traseros superiores	–	–	●	●	●	●	●
Bloqueo de las ventanillas de los pasajeros	●	●	●	●	●	●	●
Botón de arranque sin llave (Push Start)	–	–	–	–	–	–	●
Dirección asistida	●	●	●	●	●	●	●
Elevallunas eléctricos delanteros	●	●	●	●	●	●	●
Elevallunas eléctricos con función anti-atrapamiento (solo conductor)	●	●	●	●	●	●	–
Elevallunas eléctrico con función un toque	–	–	–	–	–	–	●
Elevallunas eléctrico 2ª fila	–	–	–	–	–	–	●
Espejo en el parasol del pasajero	–	–	–	●	●	●	●
Filtro de aire	●	●	●	●	●	●	●
Filtro del polen	●	●	●	●	●	●	●
Iluminación ambiental azul puertas delanteras	–	–	–	–	–	–	●
Iluminación ambiente puertas traseras	–	–	–	–	–	–	●
Iluminación conductor y pasajero	●	●	●	●	●	●	●
Iluminación de entrada	●	●	●	●	●	●	●
Iluminación de habitáculo	–	●	●	●	●	●	●
Indicador de marcha engranada	–	–	–	–	–	●	●
Indicador ECO-Drive	●	●	●	●	●	●	●
Mandos de audio y teléfono en el volante	●	●	●	●	●	●	●
Palanca de cambios de cuero	–	–	–	●	●	●	●
Pantalla multi-información TFT de 10,67 cm (4,2")	●	●	●	●	●	●	●
Reposabrazos trasero	–	–	–	●	●	●	●
Reposabrazos delantero en uretano	●	●	●	–	–	–	–
Reposabrazos delantero de piel simil	–	–	–	●	●	●	●

INTERIOR	Cabina Sencilla GX	Cabina Extra GX	GX	GX PLUS	Doble Cabina VX	VXL	INVINCIBLE
Reposabrazos de la puerta delantera en tela negra	●	●	●	●	●	●	–
Reposabrazos de la puerta delantera en cuero negro	–	–	–	–	–	–	●
Retrovisor interior día/noche	●	●	●	●	●	●	●
Tapicería de cuero perforado con dos tonalidades	–	–	–	–	–	–	●
Tapicería de tela negra	●	●	●	–	–	–	–
Tapicería de tela negra	–	–	–	●	●	●	–
Tiradores interiores de puerta negros	●	●	●	–	–	●	–
Tiradores interiores de puerta cromados	–	–	–	●	●	●	●
Toma de corriente delantera 12V	●	●	●	–	–	–	–
Toma de corriente delanteras 12V (2)	–	–	–	●	●	●	●

CONFORT	Cabina Sencilla GX	Cabina Extra GX	GX	GX PLUS	Doble Cabina VX	VXL	INVINCIBLE
Ajuste automático de altura de faros	–	–	–	–	–	–	●
Ajuste manual de altura de faros	●	●	●	●	●	●	–
Asiento conductor ajustable en altura eléctricamente	–	–	–	–	–	–	●
Asiento conductor ajustable en altura manualmente	–	–	–	●	●	●	–
Asiento conductor deslizante y reclinable eléctricamente	–	–	–	–	–	–	●
Asiento conductor deslizante y reclinable manualmente	●	●	●	●	●	●	–
Asientos delanteros calefactables	–	–	–	–	●	●	●
Asiento pasajero individual	●	●	●	●	●	●	●
Asiento pasajero reclinable y deslizante manualmente	●	●	●	●	●	●	●
Banco trasero abatible 60:40	–	–	–	●	●	●	●
Banco trasero individual abatible	–	–	●	–	–	–	–
Bloqueo interior de las puertas seguro infantil	–	–	●	●	●	●	●
Cámara de visión trasera con guía de aparcamiento	–	–	–	●	●	●	●
Cierre centralizado con mando a distancia	●	●	●	●	●	●	●
Climatizador automático	–	–	–	–	–	●	●

● = De serie – = No disponible

EQUIPAMIENTO

CONFORT	Cabina Sencilla GX	Cabina Extra GX	GX	GX PLUS	Doble Cabina VX	VXL	INVINCIBLE
Climatizador manual	●	●	●	●	●	–	–
Dos asientos traseros individuales	–	●	–	–	–	–	–
Recordatorio apagado de faros	●	●	●	●	●	●	●
Recordatorio de llave	●	●	●	●	●	●	●
Reposapiés trasero calefactado	–	–	–	–	●	●	●
Sensor de luz	●	●	●	●	●	●	●
Sistema de entrada y arranque sin llave (Smart Entry)	–	–	–	–	–	–	●
Volante ajustable en altura y profundidad	●	●	●	●	●	●	●
Volante de uretano	●	●	●	–	–	–	–
Volante en cuero	–	–	–	●	●	●	●

ALMACENAMIENTO	Cabina Sencilla GX	Cabina Extra GX	GX	GX PLUS	Doble Cabina VX	VXL	INVINCIBLE
Bolsillos en parte posterior de asientos delanteros	–	●	●	●	●	●	●
Bolsillos en puertas delanteras	●	●	●	●	●	●	●
Bolsillos en puertas traseras	–	–	●	●	●	●	●
Ganchos para abrigos en la zona de los pasajeros traseros (2)	–	–	●	●	●	●	●
Guantera refrigerada cierre con llave	●	●	●	●	●	●	●
Portabebidas traseros	–	–	●	●	●	●	●
Portabebidas y portavasos delanteros	●	●	●	●	●	●	●
Portagafas	●	●	●	●	●	●	●
Portavasos traseros	–	–	–	●	●	●	●
Zona de almacenamiento en la consola central con tapa	●	●	●	●	●	●	●

MULTIMEDIA	Cabina Sencilla GX	Cabina Extra GX	GX	GX PLUS	Doble Cabina VX	VXL	INVINCIBLE
Conector de entrada auxiliar	●	●	●	–	–	–	–
Compatibilidad con Apple Car Play™ & Android Auto™	–	–	–	●	●	●	●
Manos libres Bluetooth® con función audiostreaming	●	●	●	●	●	●	●
Radio CD/MP3/WMA	●	●	●	–	–	–	–
Radio Multimedia Toyota Touch® 2	–	–	–	●	●	●	●
Sistema multimedia Toyota Touch® 2 de 20,32 cm (8")	–	–	–	●	●	●	●
Puerto USB	●	●	●	●	●	●	●
2 altavoces	●	–	–	–	–	–	–
4 altavoces	–	●	●	–	–	–	–
6 altavoces	–	–	–	●	●	●	●

SEGURIDAD	Cabina Sencilla GX	Cabina Extra GX	GX	GX PLUS	Doble Cabina VX	VXL	INVINCIBLE
Sistema antibloqueo de frenos (ABS)	●	●	●	●	●	●	●
Asistente de frenada de emergencia (BA)	●	●	●	●	●	●	●
Aviso intermitente de frenado de emergencia (EBS)	●	●	●	●	●	●	●
Control de crucero	–	–	–	●	–	–	–
Control de estabilidad del vehículo (VSC)	●	●	●	●	●	●	●
Control de balanceo de remolque (TSC)	●	●	●	●	●	●	●
Control de tracción (A-TRC)	●	●	●	●	●	●	●
Asistencia al arranque en pendiente (HAC)	●	●	●	●	●	●	●
Control de descenso (DAC)	–	–	–	–	●	●	●
Aviso de cinturones desabrochados en los asientos delanteros	●	●	●	●	●	●	●
Aviso de cinturones desabrochados en los asientos traseros	–	–	●	●	●	●	●
Cinturón de seguridad extensible y ajustable del conductor	–	–	●	●	●	●	●

● = De serie – = No disponible

EQUIPAMIENTO

SEGURIDAD	Cabina Sencilla GX	Cabina Extra GX	GX	GX PLUS	Doble Cabina VX	VXL	INVINCIBLE
Cinturón con con pretensores y limitadores de fuerza	–	●	●	●	●	●	●
7 airbags: frontales, laterales, de cortina y de rodilla*	●	●	●	●	●	●	●
Botón de desactivación de airbag del pasajero	●	●	●	●	●	●	●
Detector de airbag del pasajero	●	●	●	●	●	●	●
2 anclajes ISOFIX de 3 puntos (plazas laterales traseras)	–	–	●	●	●	●	●
Reposacabezas traseros ajustables (2)	–	●	–	–	–	–	–
Reposacabezas traseros ajustables (3)	–	–	●	●	●	●	●
Stop & Start	–	●	●	●	●	●	●

TOYOTA SAFETY SENSE	Cabina Sencilla GX	Cabina Extra GX	GX	GX PLUS	Doble Cabina VX	VXL	INVINCIBLE
Asistente de cambio involuntario de carril con mantenimiento de trayectoria (LDA)	–	–	–	–	●	●	●
Control de cruceo adaptativo (ACC)	–	–	–	–	●	●	●
Sistema de reconocimiento de señales de tráfico (RSA)	–	–	–	–	●	●	●
Sistema de seguridad precolisión con detector de peatones y ciclistas	–	–	–	–	●	●	●

RENDIMIENTO, TRANSPORTE Y PROTECCIÓN	Cabina Sencilla GX	Cabina Extra GX	GX	GX PLUS	Doble Cabina VX	VXL	INVINCIBLE
Suspensión de ballestas reforzadas	–	●	●	●	●	–	–
Suspensión confort	●	–	–	–	–	●	●
Control de balanceo y cabeceo	●	●	●	●	●	●	●
Capacidad de carga 1 tonelada	●	●	●	●	●	●	●
Diferencial trasero bloqueable	●	●	●	●	●	●	●
Sistema de calefacción PTC	●	●	●	●	●	●	●
Ganchos interiores en la zona de carga	●	●	●	●	●	●	●
Ganchos exteriores en la zona de carga	●	●	–	–	–	–	–
Inmovilizador	●	●	●	●	●	●	●

● = De serie – = No disponible

DESAFIO Y EFICIENCIA AMBIENTAL Y BAJAS EMISIONES TOYOTA 2050



En Toyota, queremos ir más allá del impacto ambiental cero y dejar el mundo mejor de como lo encontramos. Para ello, nos hemos propuesto llevar a cabo seis desafíos para 2050. Cada uno de ellos presenta sus propias dificultades, pero nos hemos comprometido a generar un impacto positivo y sostenible en la sociedad y en el mundo natural en su conjunto.

Si deseas obtener más información acerca del Desafío Ambiental de Toyota, visita: www.toyota.es o ponte en contacto con tu distribuidor local de Toyota.



DESAFIO 1 NUEVO VEHICULO CON CERO EMISIONES DE CO₂

Para 2050, queremos reducir las emisiones de CO₂ de nuestros vehículos en un 90%, en comparación con nuestros niveles de 2010. Para lograrlo, promoveremos el desarrollo de nuevos vehículos con bajas o cero emisiones de carbono, y haremos todo lo posible por aumentar la aceptación de estos vehículos.



DESAFIO 4 MINIMIZAR Y OPTIMIZAR EL USO DEL AGUA

Para minimizar el uso de agua, hemos empezado a recoger agua de lluvia en nuestras plantas de producción. Asimismo, hemos desarrollado métodos de purificación para que el agua que empleamos se pueda utilizar nuevamente o devolverse de forma segura al suministro local.



* La metodología LCA de Toyota, que se aplica a nuestros vehículos de pasajeros, ha sido revisada y aprobada por TÜV Rheinland, y cuenta con la certificación conforme a las normativas ISO14040 / 14044.



DESAFIO 2 CICLO DE VIDA DE CERO EMISIONES DE CO₂

Trabajamos en la creación de diseños más respetuosos con el medio ambiente, que posteriormente analizamos y perfeccionamos con el fin de garantizar el menor impacto ambiental posible durante todo el ciclo de vida del vehículo*.



DESAFIO 5 ESTABLECER UNA SOCIEDAD Y UNOS SISTEMAS BASADOS EN EL RECICLAJE

Llevamos 40 años trabajando en el desafío que supone el reciclaje de recursos, con el resultado de que en la actualidad el 95% de cada Toyota Hilux es reutilizable y recuperable. Además, ofrecemos formas nuevas e innovadoras de devolver el vehículo cuando llegue al "final del camino".



DESAFIO 3

PLANTAS CON CERO EMISIONES DE CO₂

Con el objeto de reducir las emisiones de carbono en nuestras plantas de producción, nos centramos en mejorar las tecnologías que utilizamos y en optar por fuentes de energía alternativas. Nos hemos comprometido a hacer que nuestras instalaciones sean más eficientes en el uso de la energía y en la adopción de fuentes de energía renovables, como la energía solar y eólica, y la energía baja en carbono como la procedente del hidrógeno.



DESAFIO 6

CREAR UNA SOCIEDAD FUTURA EN ARMONIA CON LA NATURALEZA

Con el fin de preservar y mejorar nuestra coexistencia con el mundo natural, estamos organizando la reforestación y la plantación de árboles, esquemas urbanos verdes, así como otras iniciativas ambientales, tanto en nuestros propios centros como en el resto del mundo. Nuestro objetivo es crear una sociedad en la que las personas y la naturaleza coexista en armonía.

TOTAL TRANQUILIDAD CON TOYOTA

PROGRAMA DE SERVICIO HIBRIDO

Cobertura de Hybrid Battery Extra Care[§] anualmente o cada 15 000 km (lo que antes ocurra) hasta el décimo año desde la fecha de registro del vehículo.

SERVICIO DE CALIDAD

Tu Toyota deberá someterse a un control de mantenimiento y seguridad al menos una vez cada 2 años o cada 30 000 km (lo que antes ocurra). Asimismo, es necesario someterse a una revisión intermedia anual o cada 15 000 km.

BAJOS COSTES DE MANTENIMIENTO

Todos los vehículos Toyota están diseñados y fabricados para minimizar los costes de mantenimiento.

PIEZAS ORIGINALES

Para garantizar la calidad de Toyota, en tu vehículo solo se utilizan componentes originales y aprobados.

Si deseas obtener más información, visita: <https://www.toyota.es/service-and-accessories/warranty-and-assistance/>

* Para conocer los controles específicos del estado y la seguridad, consulta con tu concesionario. [§] Consulta en tu Concesionario los modelos disponibles con paquete de 5 mantenimientos. [°] 3 años de garantía por oxidación en superficie y defectos de pintura que aparezcan en cualquier panel de la carrocería debido a materiales defectuosos o a un error de fabricación. ^{**} 2 años anticorrosión contra la perforación por corrosión en todos nuestros modelos, en caso de defecto de fabricación o ensamblaje defectuoso. ^{§§} Para obtener los detalles específicos de la garantía, consulta con tu concesionario.

GARANTIA INTEGRAL

Cada Toyota nuevo viene con una garantía[°] de vehículo de 3 años/100 000 km, que cubre cualquier defecto causado por un fallo de fabricación^{**}.

SEGURIDAD ANADIDA

El sistema de seguridad integral de Toyota se somete a una rigurosa prueba que se lleva a cabo en el sector asegurador, conocida como el test de estrés de 5 minutos.

TOYOTA EUROCARE

Disfruta de la tranquilidad de conducir con la asistencia gratuita en carretera de Toyota Eurocare en 40 países europeos durante 3 años^{§§}.

ACCESORIOS ORIGINALES

Los accesorios Toyota se diseñan y fabrican con el mismo cuidado, calidad y atención al detalle que los vehículos Toyota. Todos los accesorios se hallan cubiertos por una garantía de 3 años cuando se adquieren junto con el vehículo[°].

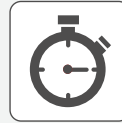
TOYOTA PROFESSIONAL TU SOCIO COMERCIAL

Toyota sabe que los negocios nunca son solo negocios, y por eso hemos creado una gama de vehículos comerciales en los que puedes confiar. Elige entre nuestros nuevos modelos compactos Proace City, Proace, Land Cruiser o el legendario Hilux y pon tu negocio en buenas manos. Puedes contar con nuestros concesionarios de Toyota Professional para seguir en movimiento. Con técnicos altamente capacitados y una amplia gama de servicios creados pensando en ti, Toyota Professional te ofrece el respaldo que necesitas para tu total tranquilidad.



RECORDATORIO DE MANTENIMIENTO PROACTIVO

Si tienes que pasar tus mantenimientos no tienes que preocuparte, Toyota se encargará de enviarte notificaciones para que no se te olviden y puedas continuar con tu negocio. Así de sencillo.



CITA PRIORITARIA MULTICANAL

Pondremos a tu alcance distintos medios para que puedas solicitar cita prioritaria.



CITA EN TALLER EN MENOS DE 24 HORAS

El tiempo es oro, así que garantizamos la concesión de cita en menos de 24 horas para no paralizar tu trabajo.



RECEPCIÓN INMEDIATA EN TALLER EN CASO DE INCIDENCIA

Algunas cosas sencillamente no pueden esperar. Por eso hemos creado una Recepción inmediata en taller en caso de incidencia. Realmente, no podría ser más rápido.



CERTIFICADO MEDIOAMBIENTAL ISO 14001

Garantiza el cumplimiento de la legislación medioambiental.

El Rally Dakar es el rally de resistencia más extremo del mundo. Es la prueba definitiva para fabricar mejores coches, razón por la cual Toyota ha competido durante los últimos 40 años. Lleva al límite la calidad, la durabilidad y la fiabilidad. El terreno es extremo, las velocidades increíbles. En estas condiciones, la confianza es clave. Fernando Alonso, uno de los mejores pilotos de Fórmula 1 en la historia del deporte, dos veces Campeón del Mundo de Fórmula 1, se incorporó al equipo del Rally Dakar 2020. Ha competido junto a Nasser Al-Attiyah, demostró la increíble fuerza y el ritmo del legendario Hilux al ganar el Rally Dakar en 2019.

Para más información visita la página: <https://www.toyota.es/world-of-toyota/toyotagazooracing/rally-dakar-toyota>

**CUANTO MÁS
DURO, MEJOR
RESISTENCIA
LEGENDARIA
FORJADA EN EL
RALLY DAKAR**





¿POR QUÉ
COMPETIR EN LA
CARRERA MÁS DURA?



EL NUEVO INVINCIBLE DISPONIBLE EN HILUX



Continúa tu
experiencia Hilux
escaneando el
código QR.

WWW.TOYOTA.ES

En la medida de nuestro conocimiento, toda la información contenida en el presente catálogo es correcta en el momento de su impresión. Los detalles de las especificaciones y el equipo que se facilitan en este catálogo están sujetos a condiciones y requisitos locales y, por lo tanto, podrían diferir de los modelos existentes en su zona. Por favor, solicite a su concesionario los datos sobre sus especificaciones y equipamiento locales. • Los colores de la carrocería del vehículo pueden diferir ligeramente de los de las fotografías impresas en este catálogo. • La legibilidad de los códigos QR presentes en este catálogo puede diferir dependiendo del escáner utilizado. Toyota no se responsabiliza en caso de que su aparato no pueda leer códigos QR. • Toyota España S.L.U. se reserva el derecho de modificar cualquier detalle relativo a las especificaciones y el equipo sin aviso previo. • © 2020 Toyota España, S.L.U. • Está prohibida la reproducción total o parcial, por cualquier medio, de esta publicación sin el consentimiento previo por escrito de Toyota España, S.L.U.